


A retourner accompagné de votre mode de règlement à : CIDJ – Service relations clients - 6/8 rue Eugène Oudiné – 75013 Paris ou par email : abonnement@cidj.com

### 1 Choisissez votre formule


**FORMULE 1**  
**DUO**  
papier + web



L'encyclopédie papier  
(10 mises à jour par an)

**BON À SAVOIR**  
L'édition nationale + Île-de-France enrichie propose un carnet complémentaire d'adresses en Île-de-France de + 600 pages réparties sur l'année.


**Édition nationale** +  
**Édition nationale + Île-de-France enrichie** +



La boîte à outils web - 1 an

<b>PRO</b>	<b>OU</b>	<b>PUBLIC</b>	<b>+ PRO offert</b>
<input type="checkbox"/>		IP FIXE <input type="checkbox"/> 695 € *	
<input type="checkbox"/>		ENT <input type="checkbox"/> 695 € *	
<input type="checkbox"/>		IP FIXE <input type="checkbox"/> 782 € *	
<input type="checkbox"/>		ENT <input type="checkbox"/> 782 € *	

**FORMULE 2**  
web  
**SEUL**



La boîte à outils web - 1 an

<b>PRO</b>	<b>OU</b>	<b>PUBLIC</b>	<b>+ PRO offert</b>
<input type="checkbox"/>		IP FIXE <input type="checkbox"/> 590 €	
<input type="checkbox"/>		ENT <input type="checkbox"/> 590 €	

**ACCÈS** Voir au dos pour en savoir plus sur les modes de connexion et les interfaces.

### 2 Renseignez vos connexions IJ box

→ Indiquez les emails des utilisateurs (illimités) pour l'interface PRO

.....@.....  
.....@.....

Si nécessaire, compléter cette liste par mail : les nouveaux utilisateurs mais aussi les anciens à désinscrire.

→ Renseignez votre IP FIXE (ou la plage) pour l'interface PUBLIC

.....

→ Sélectionnez votre ENT / Portail numérique

GAR  e-sidoc   
EcoleDirecte  Pronote   
Syracuse/Archimed (bibliothèques, médiathèques)

Votre code RNE :

Pour commander un Actuel-Cidj supplémentaire ou toute autre question, contactez le service relations clients au 01 44 49 12 35.

### 3 Complétez votre commande (Tarifs TTC)

Kit de classement (20 classeurs vides) (réabonnement)  160 €

Guide Ces secteurs qui recrutent  8<sup>e</sup> édition  9<sup>e</sup> édition (sortie fév. 2024)  40 €

→ Pour les formules DUO uniquement rajouter la participation aux frais d'envoi d'Actual-Cidj

Si nouvel abonnement DUO (Pro ou Public) - Inclus envoi kit de 20 classeurs avec l'année 2023  170 €

Si réabonnement DUO (Pro ou Public)  95 €

#### TOTAL A PAYER

Formule abonnement + articles complémentaires + participation aux frais d'envoi pour formules DUO

€

### 4 Votre mode de règlement

Préciser l'année de facturation  
2023  Chèque bancaire ou postal à l'ordre du CIDJ   
2024  Mandat administratif : joindre impérativement un bon de commande administratif. Virement à réception de facture.

Réabonnement N° abonné : .....

Nouvel abonné

#### Vos coordonnées :

Nom : ..... Prénom : .....

Structure : .....

Adresse : .....

Code postal : ..... Ville : .....

Téléphone : ..... Email : .....

Remise spéciale de 20 % pour les abonnés IJ box

#### Centre de formation du Cidj

Parcours d'orientation, emploi, accès aux droits, outils numériques, développement personnel...

A découvrir sur [cidj.com/centre-de-formation](http://cidj.com/centre-de-formation)

# Avec Actuel-Cidj et IJ box, accompagnez votre public à 360°

Orientation • Études • Diplômes • Métiers • Formation continue • Stage • Job • Emploi • Santé • Logement  
Vie quotidienne • Engagement • Droits • Départ à l'étranger...

Actuel  
cidj

2 éditions :  
Nationale ou  
Nationale avec  
Île-de-France  
enrichie

L'encyclopédie **papier** (10 mises à jour par an)

**345 dossiers thématiques** pour construire un projet d'orientation tout au long de la vie, s'insérer professionnellement et socialement.

**Inclus dans votre 1<sup>er</sup> abonnement** (hors réabonnement) :  
20 classeurs comprenant le fonds documentaire 2023 + étiquettes + intercalaires + 2 modes d'emploi + 1 affiche IJ box

IJ  
box  
L'InfoJeunesse à 360

**IJ box, c'est toutes les ressources de l'encyclopédie Actuel-Cidj, en ligne, avec en plus :**

- des contenus et services supplémentaires (quiz, tutos, modules d'orientation...);
- une mise à jour en continu;
- un moteur de recherche rapide et performant.

**IJ box se décline en 2 interfaces** adaptées à des usages distincts pour les professionnels (**PRO**) et le grand public / jeunes (**PUBLIC**).

**Vous êtes professionnel et accompagnez vos publics : choisissez une formule PRO.**

→ Interface PRO - Connexion via login et mot de passe  
+ interface PUBLIC par bascule.



**Vos publics ont accès à IJ box en toute autonomie : choisissez une formule PUBLIC.**

→ Interface PUBLIC - Connexion via ENT ou IP FIXE  
+ interface PRO offerte par login et mot de passe.



## Interface PRO

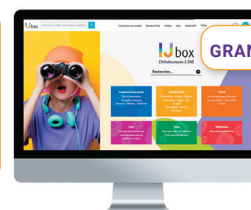
Connexion personnalisée  
Login + mot de passe



PROFESSIONNELS

## Interface PUBLIC

Connexion au choix  
IP fixe ou ENT /Portail  
numérique



GRAND PUBLIC / JEUNES

→ **Avantage IJ box PRO :** toutes les ressources de l'interface PUBLIC + des contenus et fonctionnalités spécifiques pour les professionnels.

- **Un service de veille** avec l'analyse de plus de 500 sources fiables : actualités, revue de presse, diplomews.
- **Des outils dédiés pour organiser vos animations** collectives avec des supports participants et animateurs.
- **Une fonctionnalité de « panier »** pour envoyer directement par SMS ou email à votre public les dossiers d'info, vidéos, quiz... **Créez aussi votre propre bibliothèque de paniers thématiques.**

**NOUVEAU** → **BASCULE VERS L'INTERFACE PUBLIC EN 2 CLICS.**

**Votre boîte à outils professionnelle** pour vous aider dans vos missions d'information et booster votre autoformation

→ **Avantages :** une navigation simplifiée et l'accès à l'interface PRO offert.

- **Vos public ont accès** à toutes les ressources d'IJ box : dossiers d'info, quiz, tutos, webinaires, vidéos, modules d'orientation.
- **Avec IP FIXE :** pas de mot de passe à rentrer pour le visiteur. Indiquez-nous simplement l'IP fixe (ou une plage) de votre structure.
- **ENT ou portail numérique** (l'Espace numérique de travail permet aux élèves et enseignants de consulter et échanger des contenus) : **pour les établissements scolaires, universités, médiathèques.**

Le jeune utilise ses identifiants et mot de passe habituels ENT fournis par l'établissement.

Indiquez-nous votre code RNE.

**La ressource d'information unique pour vos publics** en visite dans votre structure (IP fixe) ou en nomade (ENT).

→ **6 profils pour personnaliser vos recherches.**

→ **Des accès sécurisés : login avec mot de passe, ENT ou IP fixe.**

→ **Un abonnement par structure géographique avec connexions illimitées**